

Spletna anketa je potekala od 26. 3. do 1. 4. 2020.

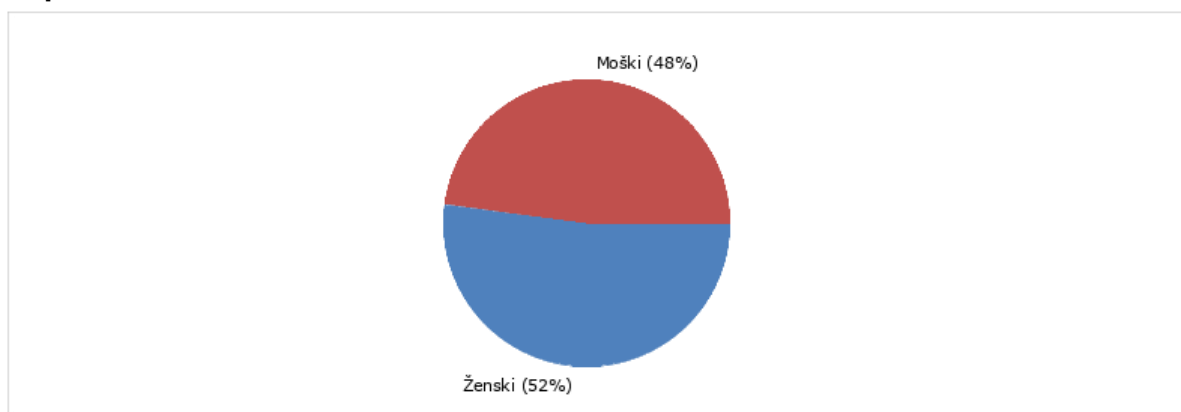
### Ugotovitve:

V spletni anketi je sodelovala velika večina staršev in učencev. Večina učencev pri svojem delu uporablja računalnik.

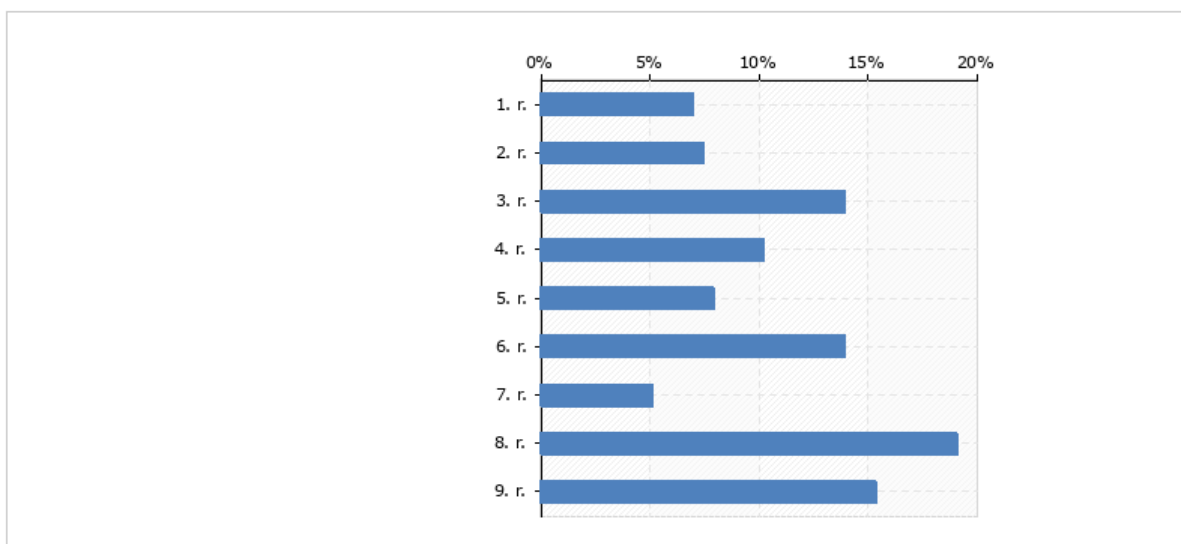
Velika večina učencev delo na daljavo obvlada ali pa potrebuje pri tem delno pomoč staršev. Le redki posamezniki imajo pri tem večje težave. Največ težav učencem predstavlja dostop do vsebin večinoma zaradi nedelujoče spletne strani oz. drugih tehničnih težav. Zelo dobro starši in učenci ocenjujejo količino in razumljivost vsebin. Samo 17 % jih navaja, da je vsebin in zadolžitev preveč, in le zgolj 3 %, da so vsebine prezahtevne.

Ob tem velja poudariti podatek, da morajo starši večini učencev (63 %) delno pomagati, četrtna staršev (25 %) navaja, da so otroci pri delu za šolo popolnoma samostojni, 8 % pa jih ocenjuje, da morajo svojim otrokom v celoti nuditi pomoč. Starši in učenci so navajali prednosti in slabosti dela na daljavo. Podali so kar nekaj konstruktivnih predlogov učiteljem za njihovo nadaljnje delo.

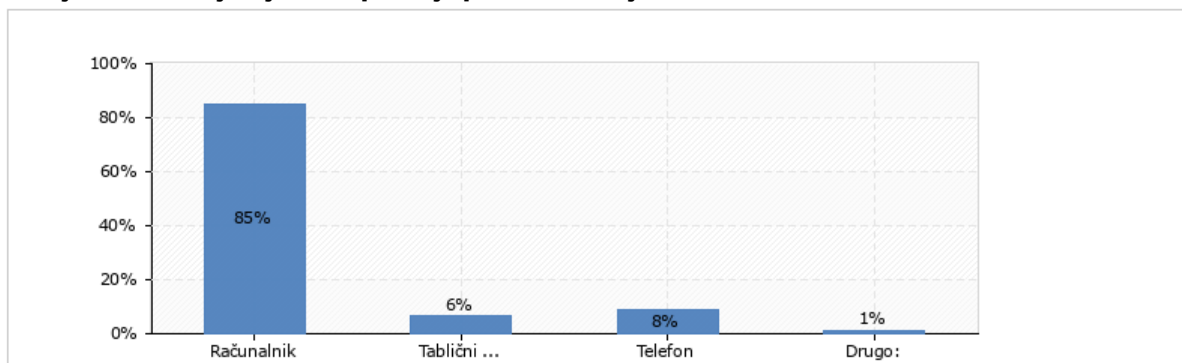
### 1. Spol učenca:



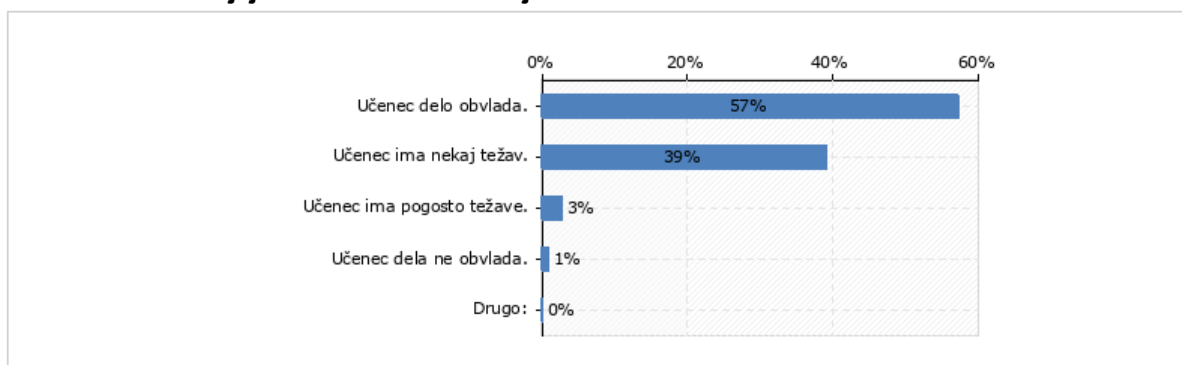
### 2. Razred učenca:



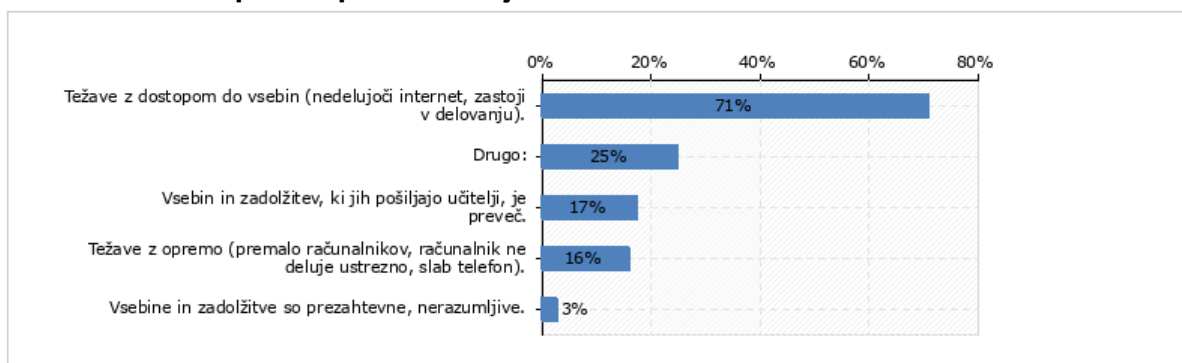
### 3. Kaj učenec v največji meri uporablja pri delu na daljavo?



### 4. Kako starši ocenjujete delo učenca na daljavo?



### 5. Katere težave so prisotne pri delu na daljavo?

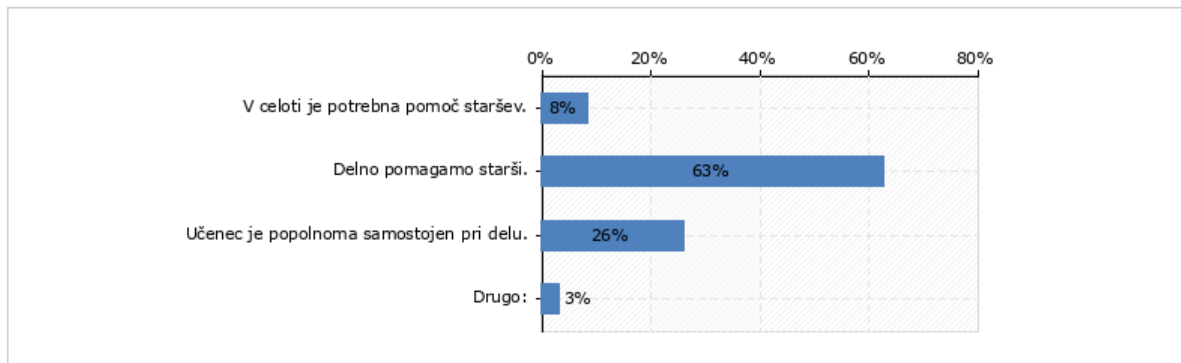


### Katere so še težave pri delu na daljavo?

#### Odgovori pod drugo:

Snovi učenec dobro ne razume in mu doma ne znamo pomagati.
Kljub dobremu čutu za odgovornost moramo pri organizaciji dela pomagati starši.
Ni ravno težava, a je jasno, da manjka povratna informacija (oziroma da je učitelju takoj jasno, če otrok razume novo snov).
Večinoma primanjkuje pripomočkov za delo, npr. GUM.
Starši, ki hodijo v službo, imajo premalo časa in s snovjo zaostajajo, ker so snovi nove in otroci potrebujejo tudi razlago.
Včasih hčerka potrebuje pomoč.
Določeni predmeti so prezahtevni glede na nivo znanja.
Učenec premalo natančno prebere navodila, je površen.
Težava je učenčeva lenoba, težji nadzor s strani staršev, kjer je več šoloobveznih otrok.
Nekatere naloge so otroku nerazumljive.
Učenec občasno potrebuje razlago nalog s pomočjo staršev.

### 6. Koliko pri delu na daljavo pomagata starši?



### 7. Kaj je učencu pri delu na daljavo najbolj všeč? Odgovore smo uredili po kategorijah.

Samostojno razporejanje časa, delo preko računalnika
• Da lahko dela s svojim tempom.
• Da se lahko posveti šoli ob uri, ki ji ustreza.
• Da delo opravi, ko si želi.
• Da si lahko sama razporedi šolske predmete.
• Da si sama razporedi delo.
• Da ima več časa, da lahko večkrat nalogo prebere in pokomentira.
• Razporejeno šolsko delo.
• Da ima veliko časa za opravljanje nalog.

<ul style="list-style-type: none"><li>• Da si lahko razporediš čas po svoje.</li></ul>
<ul style="list-style-type: none"><li>• Da v krajšem času naredi vse.</li></ul>
<ul style="list-style-type: none"><li>• Da hitreje opravi obveznosti.</li></ul>
<ul style="list-style-type: none"><li>• Samostojnost.</li></ul>
<ul style="list-style-type: none"><li>• Najbolj mu je všeč, da ima odmor, kadar želi, da se sam organizira.</li></ul>
<ul style="list-style-type: none"><li>• Mir in samostojno razporejanje časa.</li></ul>
<ul style="list-style-type: none"><li>• Samostojno razporejanje časa.</li></ul>
<ul style="list-style-type: none"><li>• Da je več nalog na računalniku (nov tip nalog); da si lahko vse delo porazdeli čez cel dan.</li></ul>
<ul style="list-style-type: none"><li>• Da lahko delam kadar želim.</li></ul>
<ul style="list-style-type: none"><li>• TJA – naloge prek računalnika.</li></ul>
<ul style="list-style-type: none"><li>• Samo delo na daljavo.</li></ul>
<ul style="list-style-type: none"><li>• Ko lahko pogleda kakšno interaktivno razlago ali video, komunikacija po mailu, v tem je že samostojna.</li></ul>
<ul style="list-style-type: none"><li>• Vsebine na spletu.</li></ul>
<ul style="list-style-type: none"><li>• Da je včasih tudi učenje prek spletnih iger.</li></ul>
<ul style="list-style-type: none"><li>• Ogled video posnetkov.</li></ul>
<ul style="list-style-type: none"><li>• Da rešuje naloge preko Lili in Bine portala – 3 odgovori</li></ul>
<ul style="list-style-type: none"><li>• Da dela tudi na računalniku (predvsem raznovrstne interaktivne igre otroka dodatno motivirajo za delo, hkrati pa se lažje učijo oz. utrjujejo snov).</li></ul>
<ul style="list-style-type: none"><li>• Več interaktivnih vsebin.</li></ul>
<ul style="list-style-type: none"><li>• Uporaba računalnika in odziv učiteljev na dobro narejeno nalogo.</li></ul>
<ul style="list-style-type: none"><li>• Učenje preko gledanja "risank".</li></ul>
<p style="text-align: center;"><b>Kasnejše jutranje vstajanje</b></p>
<ul style="list-style-type: none"><li>• Da lahko dolgo spi, da je ne motijo glasni sošolci.</li></ul>
<ul style="list-style-type: none"><li>• Da ni potrebno zgodaj vstati in oditi v šolo.</li></ul>
<ul style="list-style-type: none"><li>• Da se šola začne kasneje.</li></ul>
<ul style="list-style-type: none"><li>• Da si delo lahko razporedi čez dan, pozno vstajanje.</li></ul>
<ul style="list-style-type: none"><li>• Da ni potrebno zgodaj vstati in biti pri pouku v šoli.</li></ul>
<ul style="list-style-type: none"><li>• Da lahko nalogo naredi, kadar želi in da lahko dlje spi.</li></ul>
<ul style="list-style-type: none"><li>• Ni pouka, lahko podaljša spanje.</li></ul>
<p style="text-align: center;"><b>Ostalo</b></p>
<ul style="list-style-type: none"><li>• Da lahko v miru naredi nalogo.</li></ul>
<ul style="list-style-type: none"><li>• Ker smo doma.</li></ul>
<ul style="list-style-type: none"><li>• Sodelovanje z drugimi učenci.</li></ul>

<ul style="list-style-type: none"> <li>• Predvsem spodbudna sporočila učiteljice, vsakdanje miselne in gibalne minute, ki so mi zelo všeč.</li> </ul>
<ul style="list-style-type: none"> <li>• Lažje dela naloge.</li> </ul>
<ul style="list-style-type: none"> <li>• Vse.</li> </ul>
<ul style="list-style-type: none"> <li>• Da je doma.</li> </ul>
<ul style="list-style-type: none"> <li>• Ker smo doma.</li> </ul>
<ul style="list-style-type: none"> <li>• Domače okolje.</li> </ul>
<ul style="list-style-type: none"> <li>• Da dela od doma.</li> </ul>
<ul style="list-style-type: none"> <li>• Da mamica z njim telovadi, da so naloge pri SPO vključene v naravo, iskanje rožic, ogled mresta ...</li> </ul>
<ul style="list-style-type: none"> <li>• Telovadba.</li> </ul>
<ul style="list-style-type: none"> <li>• Fotografije sošolcev, ki jih učiteljica posreduje.</li> </ul>
<ul style="list-style-type: none"> <li>• Pisanje.</li> </ul>
<ul style="list-style-type: none"> <li>• Matematika.</li> </ul>
<ul style="list-style-type: none"> <li>• Ni mi všeč, lažje je pri pouku.</li> </ul>
<ul style="list-style-type: none"> <li>• Nič.</li> </ul>
<ul style="list-style-type: none"> <li>• Da ni veliko naloge.</li> </ul>
<ul style="list-style-type: none"> <li>• Zanimive naloge, poskusi.</li> </ul>
<ul style="list-style-type: none"> <li>• Pisanje.</li> </ul>
<ul style="list-style-type: none"> <li>• Dostopnost in preglednost gradiv.</li> </ul>

#### 8. Kje je učenec/ka naletel/a na največje težave?

<b>Odgovori, da ni težav</b>
<ul style="list-style-type: none"> <li>• 10 odgovorov, ni težav.</li> </ul>
<ul style="list-style-type: none"> <li>• Jih trenutno ni, če česa otrok ne razume, mu skušamo starši razložiti.</li> </ul>
<b>Tehnične težave</b>
<ul style="list-style-type: none"> <li>• Slab računalnik.</li> </ul>
<ul style="list-style-type: none"> <li>• Nimamo printerja in je potrebno več pisati.</li> </ul>
<ul style="list-style-type: none"> <li>• Uporaba računalnika.</li> </ul>
<ul style="list-style-type: none"> <li>• Povezava.</li> </ul>
<ul style="list-style-type: none"> <li>• Ni večjih težav, razen tega, da ko je bil motiviran za šolsko delo, spletna stran ni delala.</li> </ul>
<ul style="list-style-type: none"> <li>• Zaenkrat nima težav, le samostojen ni pri uporabi računalnika in potrebuje stalno usmerjanje.</li> </ul>
<ul style="list-style-type: none"> <li>• Pri zahtevnih nalogah.</li> </ul>
<ul style="list-style-type: none"> <li>• Občasno se kje zatakne v razumevanju snovi, a težave trenutno še sproti rešujemo z utrjevanjem snovi in dodatno razlago s pomočjo starša.</li> </ul>

<ul style="list-style-type: none"><li>• Pri dostopanju do strani – 7 odgovorov.</li></ul>
<b>Težave pri posameznih predmetih in pri navodilih za delo</b>
<ul style="list-style-type: none"><li>• Nove snovi pri matematiki.</li></ul>
<ul style="list-style-type: none"><li>• Pri angleščini in poznavanju Worda ... ( npr. izdelaj kolaž???)</li></ul>
<ul style="list-style-type: none"><li>• Pri angleščini, ker je potrebovala nekaj dodatne razlage.</li></ul>
<ul style="list-style-type: none"><li>• Angleščina, matematika.</li></ul>
<ul style="list-style-type: none"><li>• Pri angleščini in matematiki.</li></ul>
<ul style="list-style-type: none"><li>• Pri angleščini – spletne povezave oz. registracija na drugih portalih.</li></ul>
<ul style="list-style-type: none"><li>• Najtežja je angleščina.</li></ul>
<ul style="list-style-type: none"><li>• Pri matematiki ob obravnavi nove snovi potrebuje pomoč.</li></ul>
<ul style="list-style-type: none"><li>• Matematika – nova snov brez razlage v živo.</li></ul>
<ul style="list-style-type: none"><li>• Matematika.</li></ul>
<ul style="list-style-type: none"><li>• Pri matematiki.</li></ul>
<ul style="list-style-type: none"><li>• Razlaga odštevanje čez desetico.</li></ul>
<ul style="list-style-type: none"><li>• Pri SPO je bilo nekaj vprašanj dvoumnih na področju dediščine/kulturne dediščine.</li></ul>
<ul style="list-style-type: none"><li>• Branje navodil.</li></ul>
<ul style="list-style-type: none"><li>• Da ni ustne razlage, ker je iz napisanega za nekatere učence težje izločiti pomembnost snovi oz. kaj je bolj pomembno in kaj ne toliko ...</li></ul>
<ul style="list-style-type: none"><li>• Pri FIZ so navodila pogosto težje razumljiva, pri TJA je včasih preveč naloge.</li></ul>
<ul style="list-style-type: none"><li>• Pri ustnem opisovanju fotografij.</li></ul>
<ul style="list-style-type: none"><li>• Pri pisanju o koronavirusu, kjer je treba pisat, se jim ne da.</li></ul>
<ul style="list-style-type: none"><li>• Včasih nerazumljiva navodila.</li></ul>
<ul style="list-style-type: none"><li>• Pri jemanju nove snovi.</li></ul>
<ul style="list-style-type: none"><li>• Razlaga.</li></ul>
<ul style="list-style-type: none"><li>• Občasno nerazumevanje snovi ali navodil.</li></ul>
<ul style="list-style-type: none"><li>• Pri novih snoveh.</li></ul>
<ul style="list-style-type: none"><li>• Samostojno ne razume navodil, je zaletav, zato potrebuje več usmeritev staršev.</li></ul>
<ul style="list-style-type: none"><li>• Nerazumevanje navodil.</li></ul>
<ul style="list-style-type: none"><li>• Razumevanje besedilnih nalog.</li></ul>
<ul style="list-style-type: none"><li>• Predolga navodila ... Lahko bi le na kratko pisalo, kaj naj naredi.</li></ul>
<ul style="list-style-type: none"><li>• Se loti naloge, ne da bi prebral navodilo učiteljice in predelal snov.</li></ul>
<ul style="list-style-type: none"><li>• V organizaciji svojega časa, česar pa itak ni šlo pričakovati, pa malo se motimo med sabo, ko vsi delamo naenkrat.</li></ul>
<ul style="list-style-type: none"><li>• Pri odpiranju dokumentov, strah, kaj bo z ocenjevanji.</li></ul>

<ul style="list-style-type: none"><li>• Red, čas učenja.</li></ul>
<ul style="list-style-type: none"><li>• Izolacija od prijateljev in sošolcev.</li></ul>
<ul style="list-style-type: none"><li>• Pogreša neposreden stik z učiteljem.</li></ul>
<ul style="list-style-type: none"><li>• Zmanjkuje nam časa.</li></ul>
<ul style="list-style-type: none"><li>• Osvajanje nove snovi.</li></ul>
<ul style="list-style-type: none"><li>• Razumevanje naloge.</li></ul>

### 9. Kaj bi še želeli sporočiti učiteljem?

Pozitivna sporočila in pohvale
<ul style="list-style-type: none"><li>• Odnos učiteljice, ki ne naloži le nalog, ampak si vedno vzame čas za uvodni pozdrav, res je čutiti, da ji ni vseeno za otroke.</li></ul>
<ul style="list-style-type: none"><li>• Navodila so jasna in pohvala vsem učiteljem za trud.</li></ul>
<ul style="list-style-type: none"><li>• Hvala za trud.</li></ul>
<ul style="list-style-type: none"><li>• Hvala za trud.</li></ul>
<ul style="list-style-type: none"><li>• Odlično pripravljene vsebine.</li></ul>
<ul style="list-style-type: none"><li>• Da bi bili vsi zdravi.</li></ul>
<ul style="list-style-type: none"><li>• Učiteljica 5. razreda je zelo odzivna, daje hitre povratne informacije.</li></ul>
<ul style="list-style-type: none"><li>• Tak način učenja je dober, vse učitelje lepo pozdravljamo.</li></ul>
<ul style="list-style-type: none"><li>• Kar tako naprej.</li></ul>
<ul style="list-style-type: none"><li>• Hvala za trud in naj ostanejo zdravi.</li></ul>
<ul style="list-style-type: none"><li>• Ostanite zdravi.</li></ul>
<ul style="list-style-type: none"><li>• Hvala, da se trudite za naše otroke.</li></ul>
<ul style="list-style-type: none"><li>• Srečno in hvala za vaš trud.</li></ul>
<ul style="list-style-type: none"><li>• Pohvala za njihovo srčnost, predanost in hitro odzivnost.</li></ul>
<ul style="list-style-type: none"><li>• Da naj bodo še naprej tako razumevajoči.</li></ul>
<ul style="list-style-type: none"><li>• Pohvalila bi njihovo predanost in hitro odzivnost.</li></ul>
<ul style="list-style-type: none"><li>• Želimo vam vse dobro in pogrešamo "pravo" šolo.</li></ul>
<ul style="list-style-type: none"><li>• Naj bodo še naprej potrpežljivi tudi pri kateri zamujeni in površno narejeni domači nalogi.</li></ul>
<ul style="list-style-type: none"><li>• Z dobro voljo bo šlo.</li></ul>
<ul style="list-style-type: none"><li>• Občasno slišim tudi o izkušnjah z drugih šol in moram reči, da so vse vsebine čudovito pripravljene, spremne besede pa srčne, vaš trud ni neopažen.</li></ul>
<ul style="list-style-type: none"><li>• Ostanite zdravi.</li></ul>
<ul style="list-style-type: none"><li>• Hvala za trud! Vsi skupaj se moramo prilagoditi dani situaciji in poskusiti čimbolj kakovostno in učencem prijazno podati učno snov.</li></ul>
<ul style="list-style-type: none"><li>• Hvala za trud vsem.</li></ul>

<ul style="list-style-type: none"><li>• Pazite nase in ostanite zdravi 😊 pa malo manj nalog 😊. Hvala in lp. 🙏🙏🙏</li></ul>
<ul style="list-style-type: none"><li>• Hvala za vse naloge, če kaj ne znam, mi pomaga mama.</li></ul>
<ul style="list-style-type: none"><li>• Hvala za vaš trud in dobro pripravljena navodila.</li></ul>
<ul style="list-style-type: none"><li>• Kar tako naprej!</li></ul>
<ul style="list-style-type: none"><li>• Super navodila, kar tako naprej.</li></ul>
<ul style="list-style-type: none"><li>• Pri nas je situacija obvladljiva.</li></ul>
<ul style="list-style-type: none"><li>• Da so zelo prijazni in veliko pomagajo.</li></ul>
<ul style="list-style-type: none"><li>• Hvala vam.</li></ul>
<ul style="list-style-type: none"><li>• Še naprej naj se tako trudijo za nas.</li></ul>
<ul style="list-style-type: none"><li>• Samo tako naprej, pa ostanimo zdravi.</li></ul>
<ul style="list-style-type: none"><li>• Celotnemu kolektivu OŠ Prestranek želim, da ostanete zdravi!</li></ul>
<ul style="list-style-type: none"><li>• Le tako naprej.</li></ul>
<ul style="list-style-type: none"><li>• Naj tudi oni ostanejo zdravi.</li></ul>
<ul style="list-style-type: none"><li>• Upam, da so starši spredeli, koliko truda morate vložiti, da naše otroke kaj naučite. Hvala.</li></ul>
<ul style="list-style-type: none"><li>• Zadovoljiv obseg nalog in snovi.</li></ul>
<ul style="list-style-type: none"><li>• Dobro delate in kar tako naprej.</li></ul>
<ul style="list-style-type: none"><li>• Otroci vas pogrešajo.</li></ul>
<ul style="list-style-type: none"><li>• Lepo se je učiti doma.</li></ul>
<p style="text-align: center;"><b>Predlogi za izboljšanje</b></p>
<ul style="list-style-type: none"><li>• Lahko bi uvedli spletna predavanja.</li></ul>
<ul style="list-style-type: none"><li>• Želel bi kakšno razlago preko video posnetkov, ko se gre z snovjo naprej npr. matematika ali angleščina.</li></ul>
<ul style="list-style-type: none"><li>• Navodila naj bodo krajša, da jih lahko sam prebere in se ne izgubi.</li></ul>
<ul style="list-style-type: none"><li>• Čim več komentarjev jim manjka, so zadovoljni, ko učiteljica kaj odpiše, četudi potem mora kaj popraviti, dodelati.</li></ul>
<ul style="list-style-type: none"><li>• Možnost, da so naloge vidne že en dan prej (npr. zvečer), zato da bi lažje organizirala delo otrok, ker ko sta sama dopoldan, en dela na računalniku in drugi čaka ...</li></ul>